



**EVITARE  
VOLUMI ALTI E  
TONI  
CONCITATI**



AGENZIA NAZIONALE  
SICUREZZA SUL LAVORO



COMUNE DI  
ROSETO DEGLI ABRUZZI





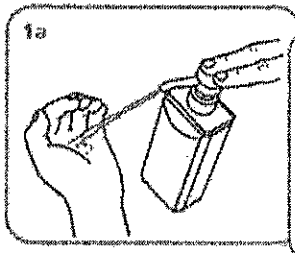
Esclusivamente per le persone  
in età adulta (18+)

## Come frizionare le mani con la soluzione alcolica?

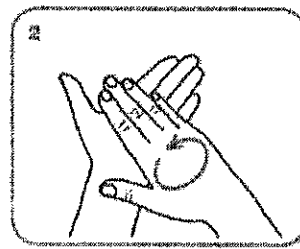
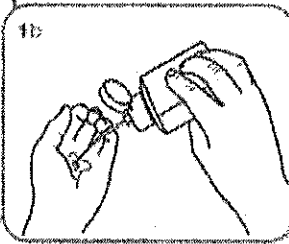
USA LA SOLUZIONE ALCOLICA PER L'IGIENE DELLE MANI!  
LAVALE CON ACQUA E SAPONE SOLTANTO SE VISIBILMENTE SPORCHE!



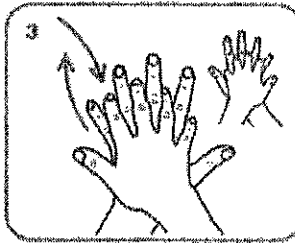
Durata dell'intera procedura: 20-30 secondi




Versare nel palmo della mano una quantità di soluzione sufficiente per coprire tutta la superficie delle mani.




frizionare le mani palmo contro palmo




il palmo destro sopra il dorso sinistro intrecciando le dita tra loro e viceversa



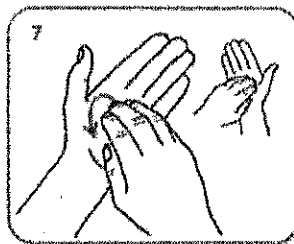
palmo contro palmo intrecciando le dita tra loro



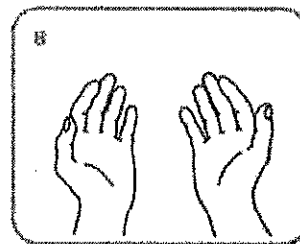
dorso delle dita contro il palmo opposto tenendo le dita strette tra loro



frizione rotazionale del pollice sinistro stretto nel palmo destro e viceversa



frizione rotazionale, in avanti ed indietro con le dita della mano destra strette tra loro nel palmo sinistro e viceversa



...una volta asciutte, le tue mani sono sicure.

WORLD ALLIANCE  
for PATIENT SAFETY

WHA acknowledges the Hospice Universitaires de Ginevra (HUG), in particular the members of the Infectious Control Programme, for their active participation in developing this material.



World Health  
Organization

All responsible persons have been taken by the World Health Organization to ensure that information contained in this document, wherever the published material is being distributed, without liability of any kind, is free of error and is up-to-date. The responsibility for the acceptance and use of the material for each the reader is the reader's. The World Health Organization is liable for damage arising from its use.